

Avis aux étudiants de

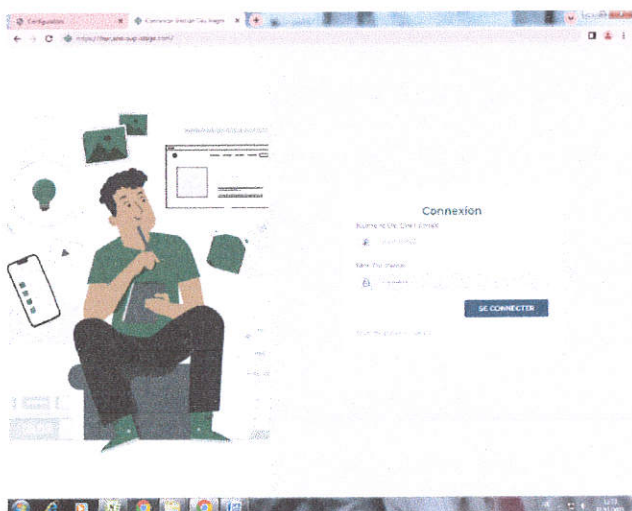
2^{ème} année des Licences

Il est porté à la connaissance de tous les étudiants de 2^{ème} année des Licences en Sciences de Gestion (LSG), en Sciences Economiques (LSE) et en Sciences Comptables (LSC) qu'ils peuvent déposer leurs demandes à travers la plateforme de gestion des stages de l'IHEC et ce en créant leurs propres comptes et en suivant la vidéo explicative mise dans la rubrique documentation.

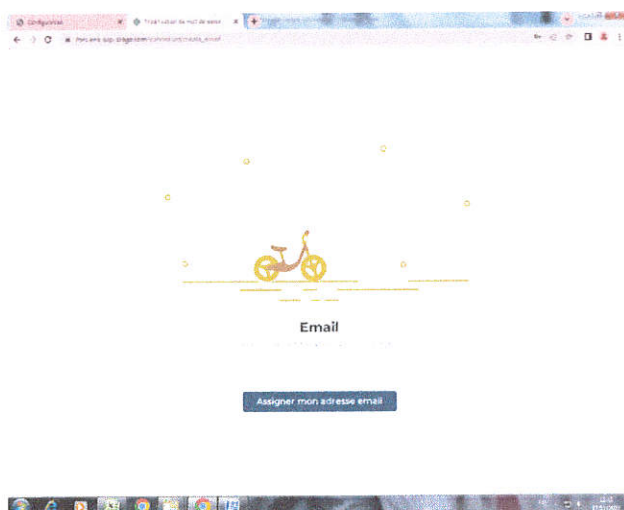
Le Lien de la plateforme : <https://ihec.ens-sup-stage.com>

Les étapes à suivre :

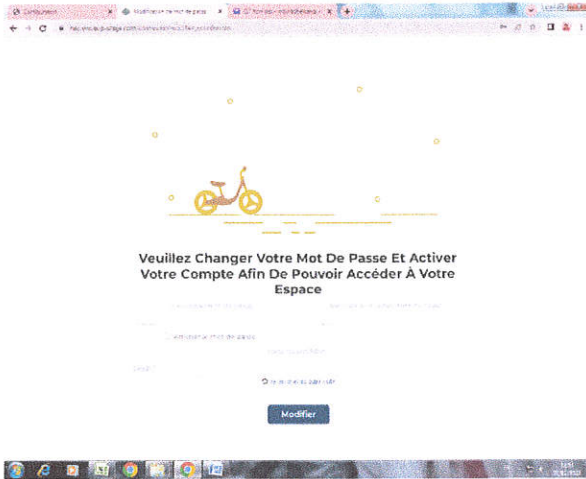
1. Insérer le numéro CIN dans les deux champs et appuyer sur le bouton **Se connecter**



2. Vous aurez par défaut cet écran, donc vous devez insérer votre mail convenablement et appuyer sur le bouton **Assigner mon adresse email:**

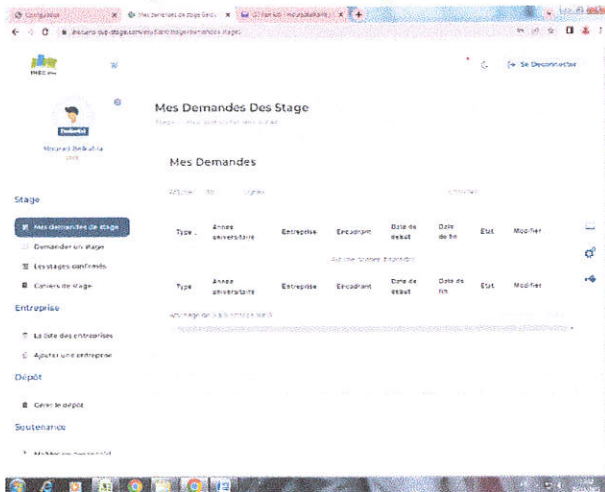


3. A ce niveau là vous allez réinitialiser votre nouveau mot de passe et vous allez recevoir un code (dans votre mail) que vous devez insérer




4. Vous devez choisir la rubrique « **Mes Demandes de stages** », puis **Demander un Stage** et ensuite **Télécharger la fiche de demande de stage** pour pouvoir **imprimer la demande de stage** qui sera **remplie et signée** par la société accueillante.
5. En retour, vous devez choisir **demandeur un stage**, remplir les rubriques et votre société, par la suite, vous devez **scanner la fiche réponse** et **l'insérer en pièce jointe**.

Rq : Si vous ne trouvez pas le nom de la société dans la liste défilante, veuillez choisir **Ajouter une entreprise**



6. Après, le service des stages validera cette demande sur la plateforme et une **lettre d'affectation** sera **automatiquement générée** pour vous servir à **se présenter à la société** concernée pour effectuer votre stage.


Samer BORGİ ZOUARI
Directrice des Stages
Institut des Hautes Etudes
Commerciales de Sfax